

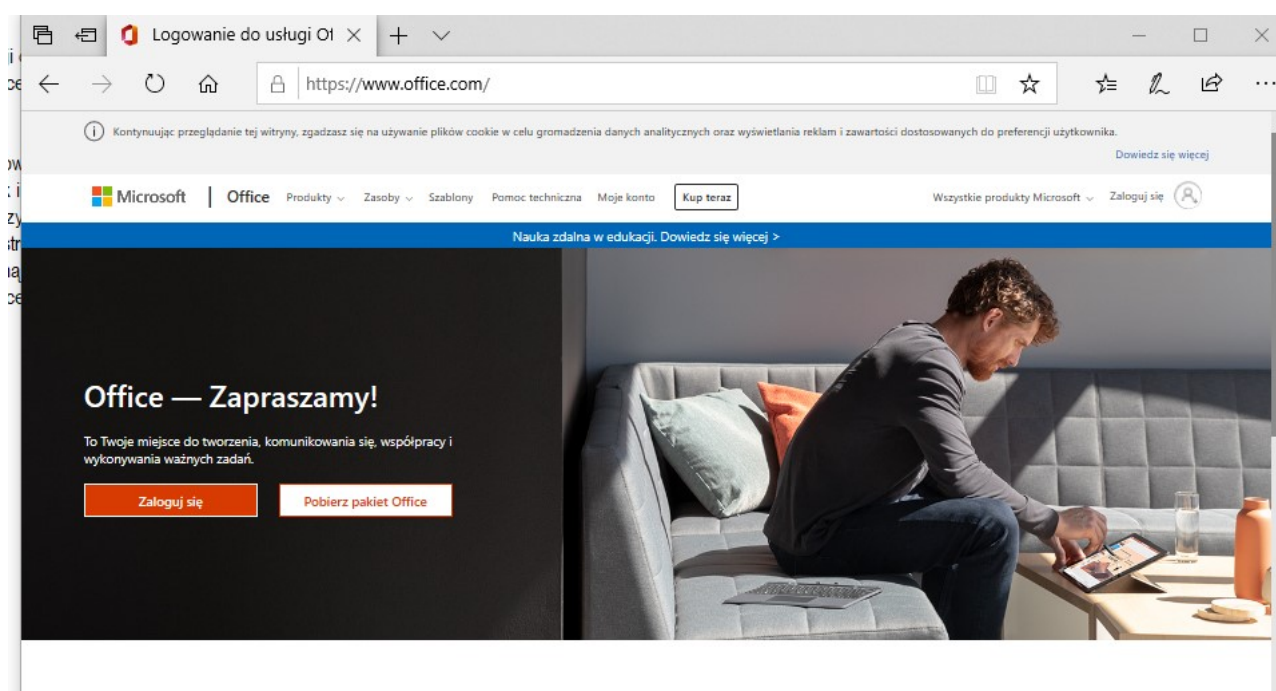
Instrukcja uruchomienia komunikatora Microsoft Teams z OFFICE 365

(Wer. SP3 10-2020)

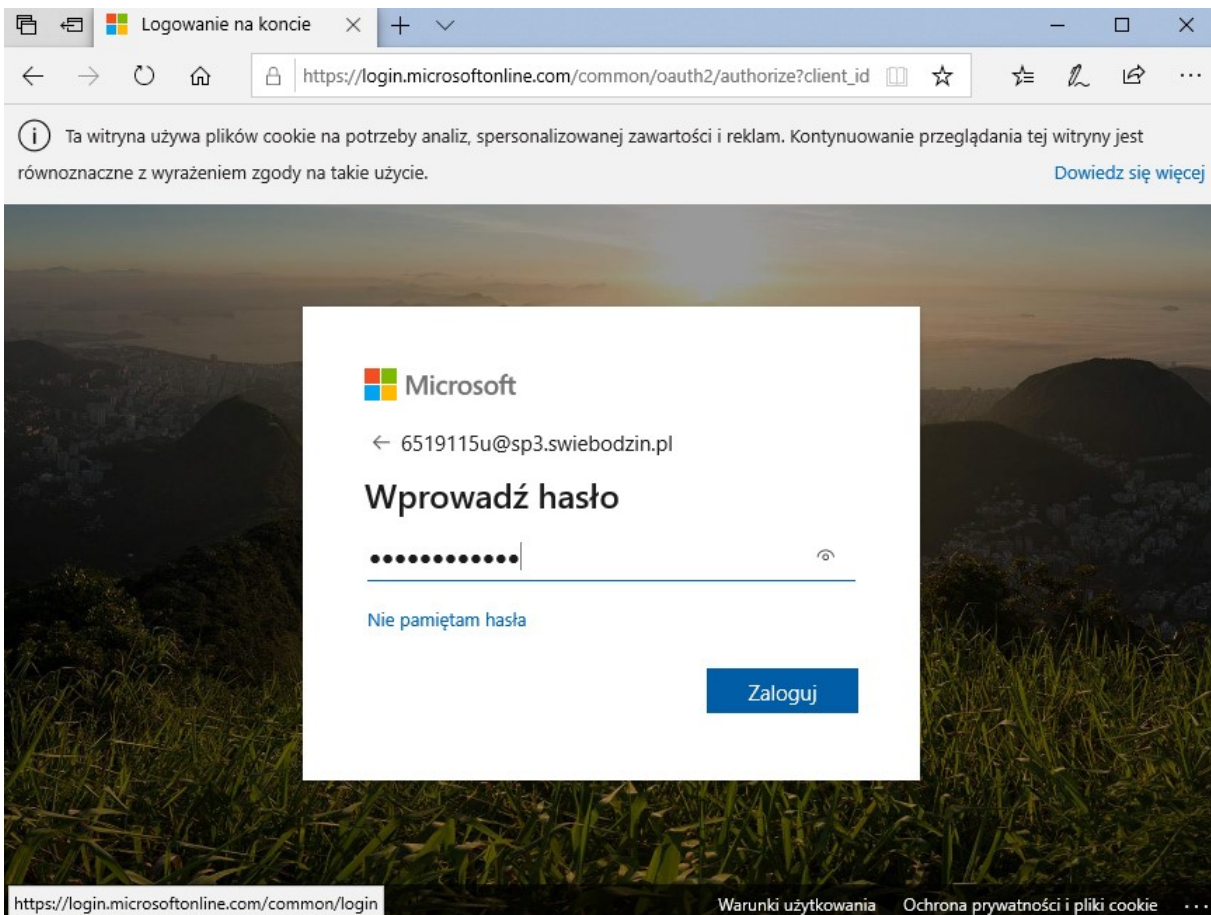
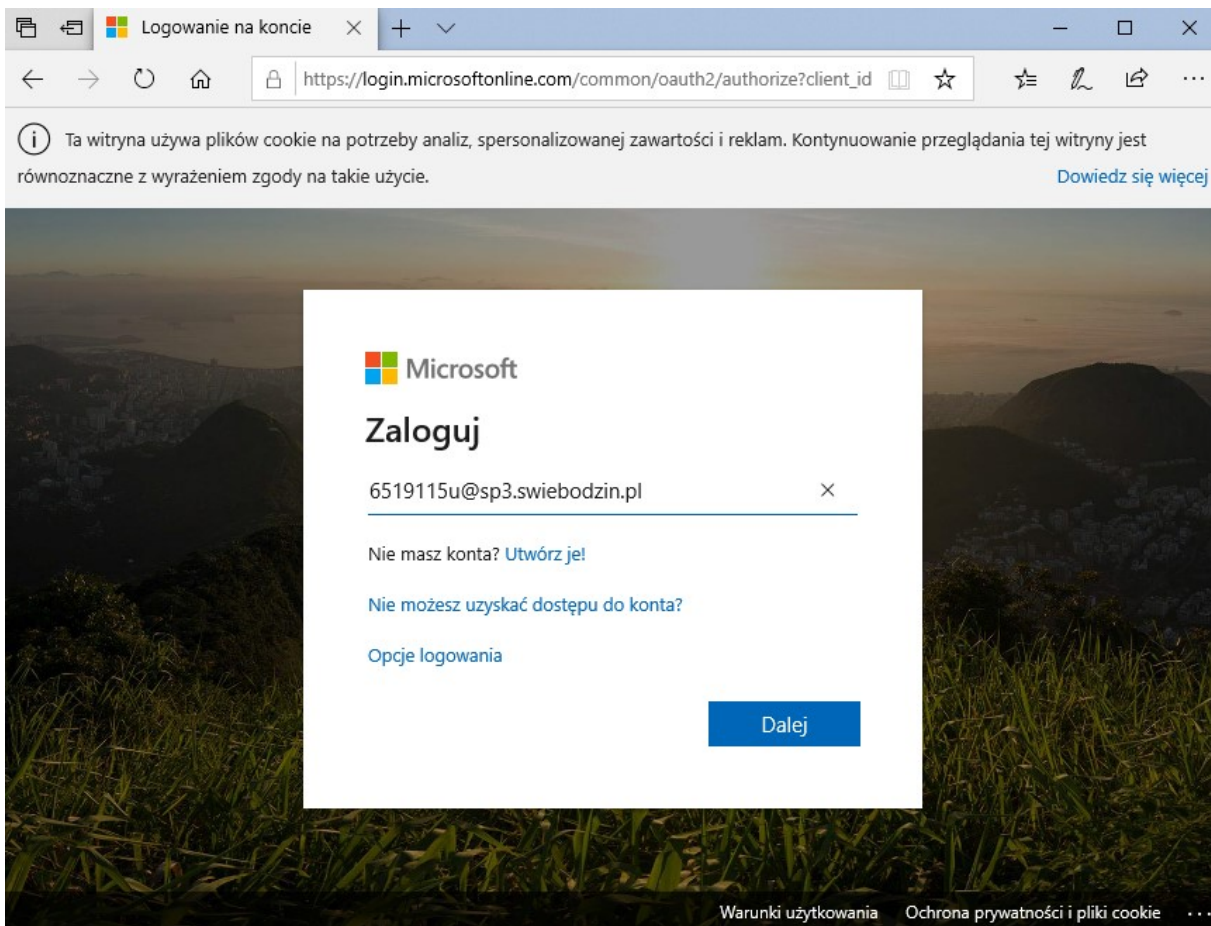
Komunikator Microsoft Teams może być używany na komputerze w wersji dostępnej przez przeglądarkę internetową np. Chrome jak i w wersji instalowalnej jako program (aplikacja).

Rekomendowanym sposobem korzystania komunikatora MS Teams jest wersja instalowalna (stabilność i szybkość).

Aby użyć wersji dostępnej przez przeglądarkę należy przejść do witryny <https://www.office.com/> i kliknąć przycisk „Zaloguj się”

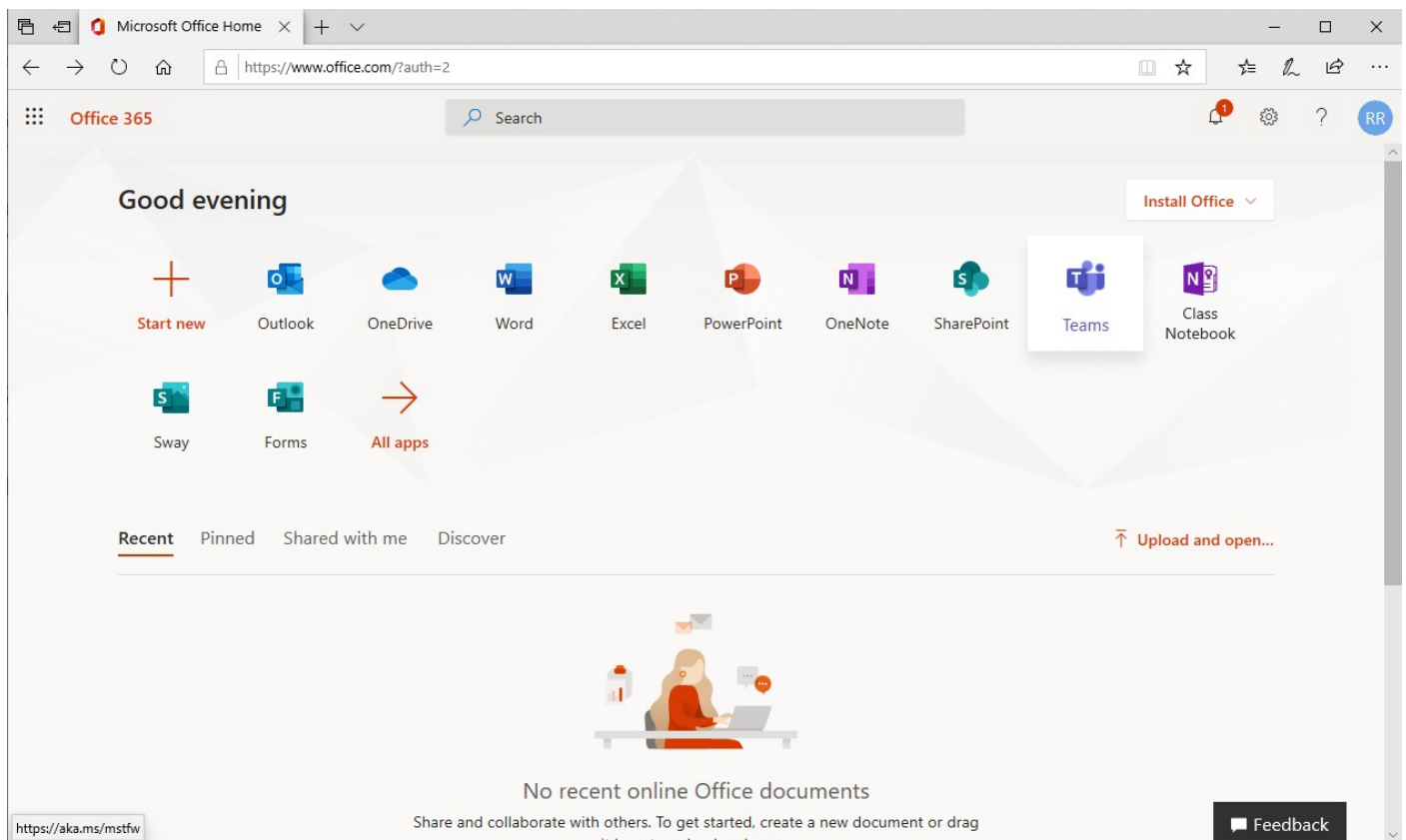


A następnie zalogować się za pomocą otrzymanego **loginu** i **hasła** (będą podane wiadomością na Librusie lub przez wychowawcę).

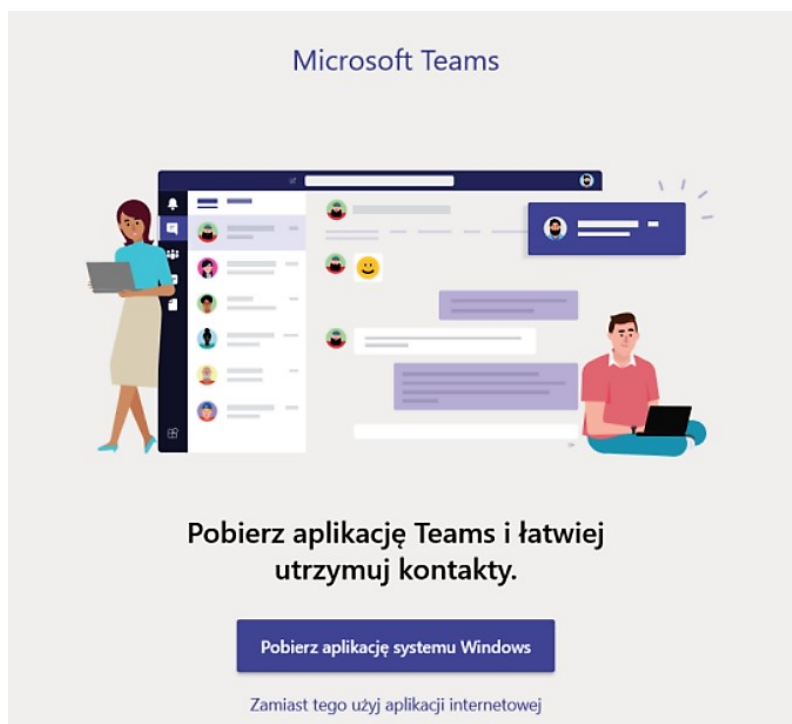


Zapisz sobie gdzieś login i hasło!!! (żółta karteczka :) magnesik i lodóweczka)

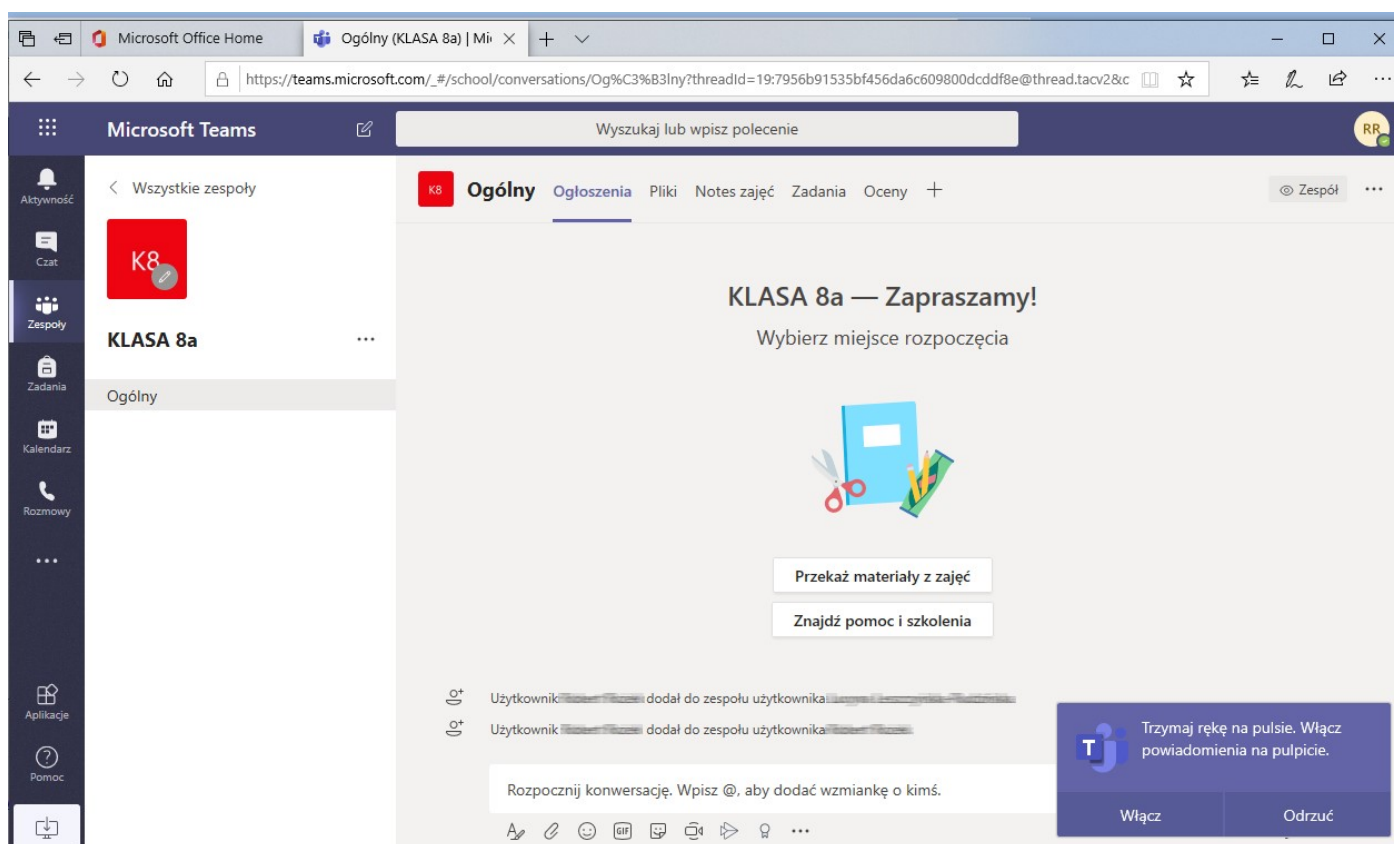
Po udanym logowaniu do „OFFICE 365” wybieramy aplikację **Teams**



Uruchomi się aplikacja Microsoft **Teams**, która zasugeruje dwie metody jej użytkowania

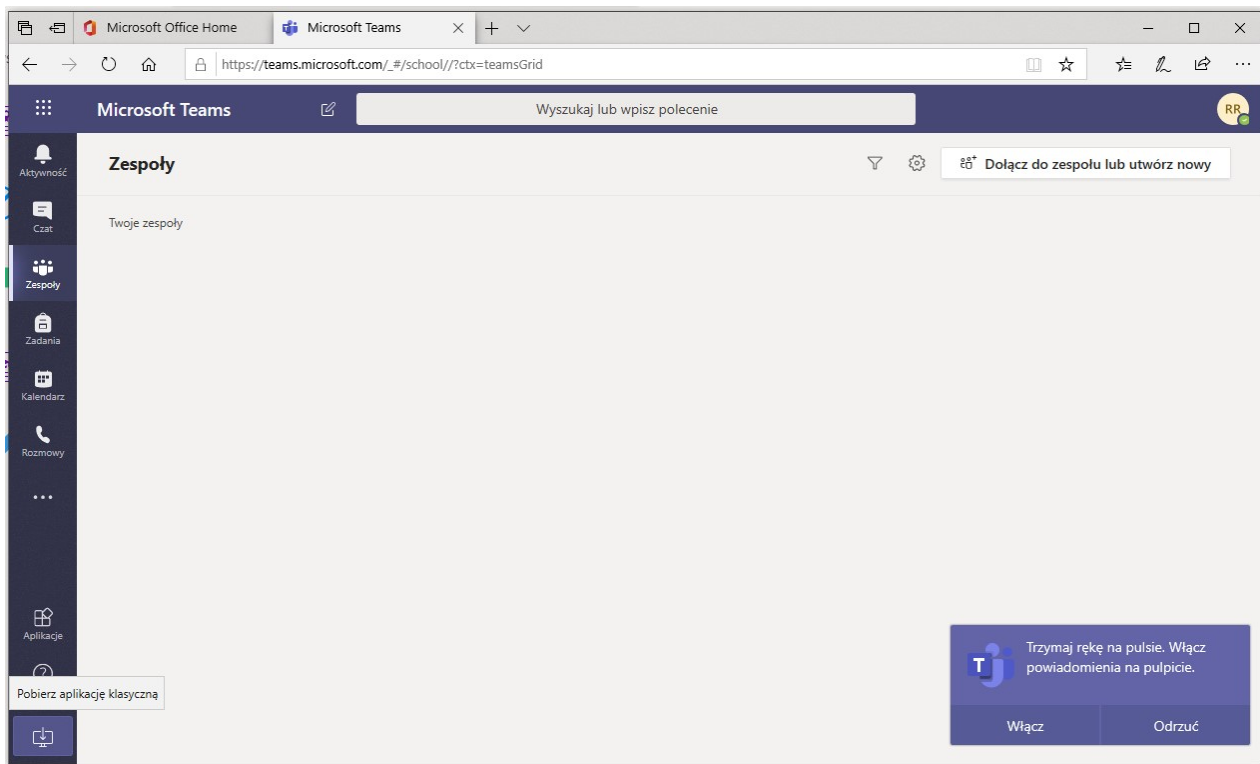


Po kliknięciu przycisku „Zamiast tego użyj aplikacji internetowej” uruchomi się komunikator w przeglądarce internetowej.



Rekomendowane jest pobranie wersji instalacyjnej komunikatora.

Należy kliknąć przycisk „Pobierz aplikację klasyczną” i nastąpi pobranie pliku instalacyjnego do folderu domyślnego „POBRANE”



Klikając ten plik dwukrotnie rozpocznie się proces instalacji. Instalacja nie wymaga od użytkownika potwierdzania żadnych komunikatów, po prostu rozpoczyna się samoczynnie i kończy samoczynnie. Aplikacja wymaga zalogowania loginem i hasłem ustalonym wcześniej.

Pozdrawiam RR

Przydatne linki:

Jak korzystać z Office 365? Nauka zdalna w TEAMS dla nauczycieli

<https://www.youtube.com/watch?v=UR5vC4nDzCI>

Microsoft Teams - Zakładanie zespołów dla klasy

https://www.youtube.com/watch?time_continue=296&v=5GmCMiirDD8&feature=emb_log
[O](#)

Microsoft Teams - Lekcje zdalne

https://www.youtube.com/watch?time_continue=1&v=nMrTxCMwN-8&feature=emb_logo

Microsoft Teams dla Nauczycieli

https://www.youtube.com/watch?time_continue=5&v=MZLBhXHkSeY&feature=emb_logo

Teams dla Uczniów

https://www.youtube.com/watch?time_continue=4&v=0Wo5o7RZkkQ&feature=emb_logo

TEAMS - Początki dla ucznia. Podstawowe funkcje.

<https://www.youtube.com/watch?v=mShLjWD9tBE>

Jak UDOSTĘPNIAC ekran, aplikacje i dźwięki z komputera?

<https://www.youtube.com/watch?v=2XiiNAYjnCs>

TEAMS - Początki dla ucznia. Podstawowe funkcje.

<https://www.youtube.com/watch?v=mShLjWD9tBE>

<https://www.youtube.com/user/zankwild/videos>

https://www.youtube.com/watch?v=xz7c735p0N4&list=PLdZAxYG8p_cPX6tTMegVR73Z4Av1M8ZKY

<https://www.youtube.com/watch?v=BgyI8Y3YcNw>

<https://www.youtube.com/watch?v=aPUuIpf7FMQ>

<https://www.youtube.com/watch?v=xRUa6Te1Jqg>